

สถานการณ์อุบัติเหตุจังหวัดร้อยเอ็ด

สำนักงานสาธารณสุขจังหวัดร้อยเอ็ด

ที่มาข้อมูล จำนวนผู้บาดเจ็บและเสียชีวิตจากอุบัติเหตุขนส่งและอื่นๆ 19 สาเหตุ ที่เข้ารับการรักษาพยาบาล
ในโรงพยาบาลสังกัดกระทรวงสาธารณสุข

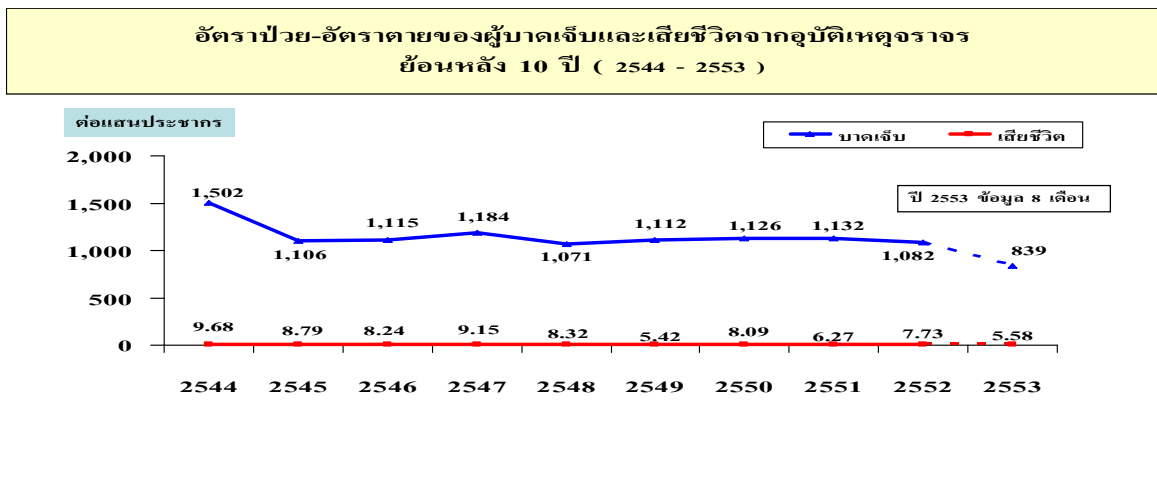
ตารางที่ 1 จำนวนผู้บาดเจ็บทั้งหมดรายเดือน ปี 2553 จำแนกตามสาเหตุของการบาดเจ็บ 19 สาเหตุ

สาเหตุของการบาดเจ็บ 19 สาเหตุ	ม.ค.	ก.พ.	มี.ค.	เม.ย.	พ.ค.	มิ.ย.	ก.ค.	ส.ค.	รวม
1. อุบัติเหตุการขนส่งทางบก(v01-v89)	1,379	1,444	1,308	1,735	1,205	1,512	1,238	1,150	10,971
2. อุบัติเหตุอื่นๆ	2,620	2,460	2,930	3,905	3,190	3,193	2,757	2,758	23,813
2.1 พลัด ตก หรือหกล้ม (W00-W19)	595	450	558	720	560	671	576	552	4,682
2.2 สัมผัสกับแรงเชิงกลวัตถุสิ่งของ (W20-W49)	986	841	924	1,204	1,039	1,142	995	990	8,121
2.3 สัมผัสกับแรงเชิงกลของสัตว์/คน (W50-W64)	929	1,070	1,302	1,768	1,329	1,131	1,015	987	9,531
2.4 การตกน้ำ จมน้ำ (W65-W74)	2	6	5	18	9	3	3	7	53
2.5 ถูกคามการหายใจ (W75-W84)	11	6	7	10	8	9	3	3	57
2.6 สัมผัสกระแสไฟฟ้า รังสีและอุณหภูมิ (W85-W99)	6	17	9	16	30	33	13	6	130
2.7 สัมผัสควัน ไฟ และเปลวไฟ (X00-X09)	9	6	8	18	12	4	6	2	65
2.8 สัมผัสความร้อน ของร้อน (X10-X19)	19	15	27	44	32	38	22	32	229
2.9 สัมผัสพิษจากสัตว์หรือพืช (X20-X29)	54	38	64	82	144	133	116	169	800
2.10 สัมผัสพลังงานจากธรรมชาติ (X30-X39)	1	2	12	9	1	4	3	1	33
2.11 สัมผัสพิษและสารอื่นๆ (X40-X49)	7	8	10	11	17	19	5	5	82
2.12 การออกแรงเกิน (X50-X59)	1	1	1	1	2	2	0	2	10
2.13 สัมผัสกับสิ่งไม่ทราบแน่ชัด (X58-X59)	0	0	3	4	7	4	0	2	20
3. ทำร้ายตัวเองด้วยวิธีต่าง ๆ (X60-X84)	23	10	17	73	43	26	13	22	227
4. ถูกทำร้ายด้วยวิธีต่างๆ (X85-Y09)	328	237	312	542	274	398	226	201	2,518
5. บาดเจ็บโดยไม่ทราบเจตนา (Y10-Y33)	21	54	27	25	58	28	26	36	275
6. ดำเนินการทางกฎหมายหรือสงคราม (Y35-Y36)	0	0	1	1	0	0	0	0	2
7. ไม่ทราบทั้งสาเหตุและเจตนา (Y34)	50	53	24	43	25	51	19	21	286
รวม	4,421	4,258	4,619	6,324	4,795	5,208	4,279	4,188	38,092

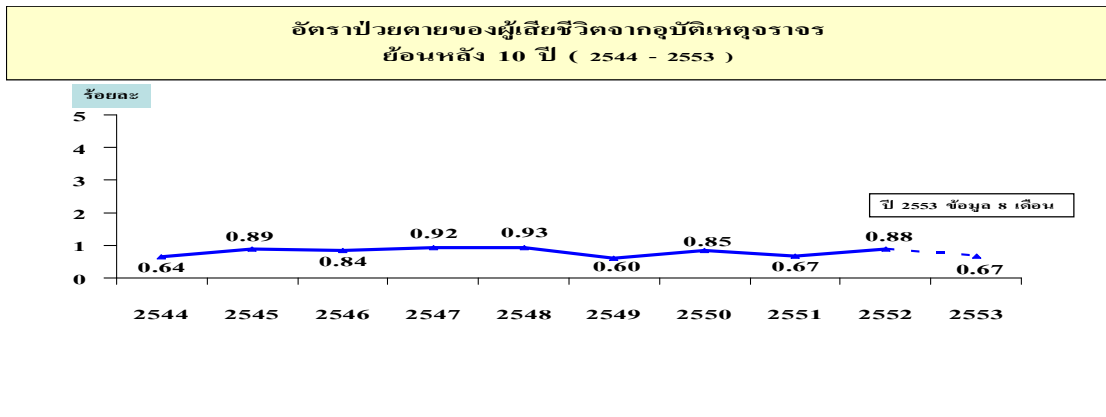
ตารางที่ 2 จำนวนผู้เสียชีวิตทั้งหมดรายเดือน ปี 2553 จำแนกตามสาเหตุของการเสียชีวิต 19 สาเหตุ

สาเหตุของการบาดเจ็บ 19 สาเหตุ	ม.ค.	ก.พ.	มี.ค.	เม.ย.	พ.ค.	มิ.ย.	ก.ค.	ส.ค.	รวม
1. อุบัติเหตุการขนส่งทางบก(v01-v89)	10	8	9	16	11	10	4	5	73
2. อุบัติเหตุอื่นๆ	3	7	6	8	6	4	7	3	44
2.1 พลัด ตก หรือหกล้ม (W00-W19)	1	0	0	2	1	1	1	0	6
2.2 สัมผัสกับแรงเชิงกลวัตถุสิ่งของ (W20-W49)	0	0	3	0	0	0	0	0	3
2.3 สัมผัสกับแรงเชิงกลของสัตว์/คน (W50-W64)	1	1	0	0	0	0	2	1	5
2.4 การตกน้ำ จมน้ำ (W65-W74)	1	4	2	5	3	1	3	2	21
2.5 ความเสียหาย (W75-W84)	0	0	1	1	0	0	0	0	2
2.6 สัมผัสกระแสไฟฟ้า รังสีและอุณหภูมิ (W85-W99)	0	0	0	0	2	1	1	0	4
2.7 สัมผัสควัน ไฟ และเปลวไฟ (X00-X09)	0	0	0	0	0	0	0	0	0
2.8 สัมผัสความร้อน ของร้อน (X10-X19)	0	0	0	0	0	0	0	0	0
2.9 สัมผัสพิษจากสัตว์หรือพืช (X20-X29)	0	2	0	0	0	0	0	0	2
2.10 สัมผัสพลังงานจากธรรมชาติ (X30-X39)	0	0	0	0	0	1	0	0	1
2.11 สัมผัสพิษและสารอื่นๆ (X40-X49)	0	0	0	0	0	0	0	0	0
2.12 การออกแรงเกิน X50-X57)	0	0	0	0	0	0	0	0	0
2.13 สัมผัสกับสิ่งไม่ทราบแน่ชัด (X58-X59)	0	0	0	0	0	0	0	0	0
3. ทำร้ายตัวเองด้วยวิธีต่าง ๆ (X60-X84)	2	0	0	1	1	3	1	5	13
4. ถูกทำร้ายด้วยวิธีต่างๆ (X85-Y09)	1	0	0	2	2	1	2	2	10
5. บาดเจ็บโดยไม่ทราบเจตนา (Y10-Y33)	1	1	0	0	0	0	0	0	2
6. ดำเนินการทางกฎหมายหรือสงคราม (Y35-Y36)	0	0	0	0	0	0	0	0	0
7. ไม่ทราบทั้งสาเหตุและเจตนา (Y34)	1	0	0	0	0	3	0	0	4
รวม	18	16	15	27	20	21	14	15	146

แนวโน้มผู้บาดเจ็บและเสียชีวิตจากอุบัติเหตุจราจรย้อนหลัง 10 ปี ระหว่าง ปี พ.ศ. 2544 - 2553



อัตราป่วยตายจากอุบัติเหตุจราจรย้อนหลัง 10 ปี ระหว่างปี พ.ศ. 2544 - 2553



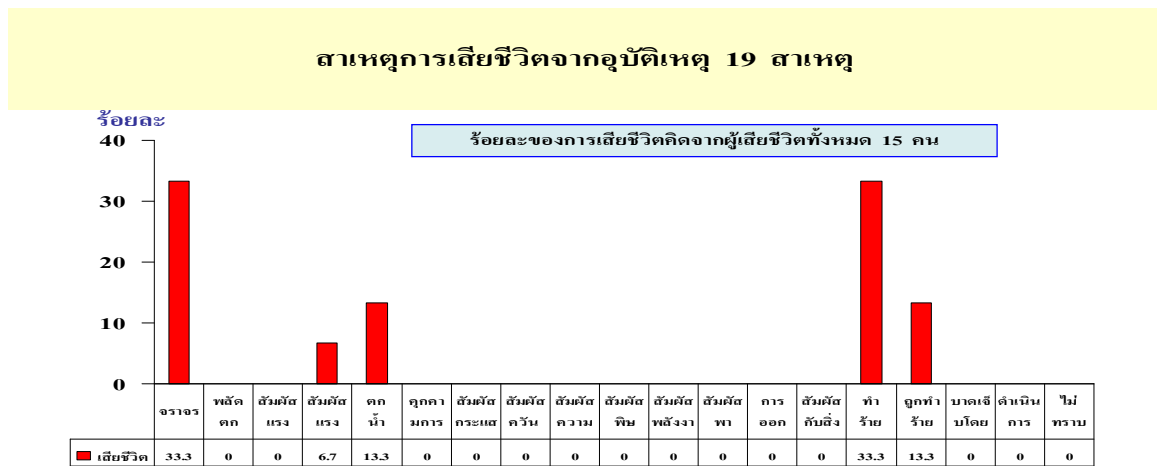
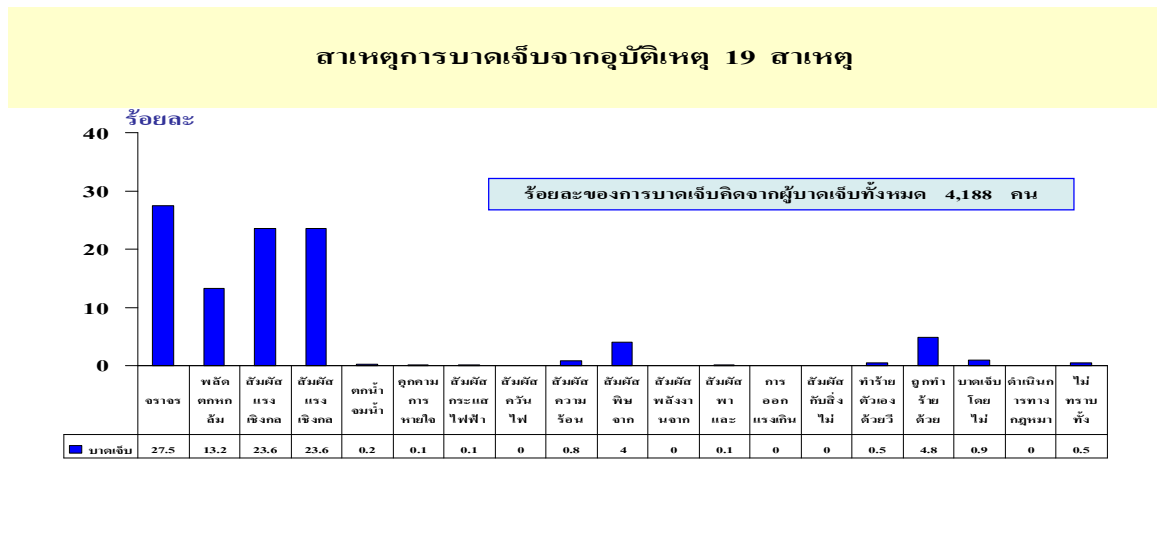
ตารางที่ 3 สาเหตุของการบาดเจ็บและเสียชีวิตจากอุบัติเหตุ 19 สาเหตุ เดือนสิงหาคม 2553

สาเหตุของการบาดเจ็บ 19 สาเหตุ	ผู้บาดเจ็บทั้งหมด		ผู้บาดเจ็บในจังหวัด		ผู้บาดเจ็บรักษาในรพ.		ผู้บาดเจ็บตายทั้งหมด		ผู้บาดเจ็บตายที่อยู่ใน จว.		ผู้บาดเจ็บตายก่อนถึง รพ.		ผู้บาดเจ็บตายใน รพ.	
	ชาย	หญิง	ชาย	หญิง	ชาย	หญิง	ชาย	หญิง	ชาย	หญิง	ชาย	หญิง	ชาย	หญิง
1. อุบัติเหตุการชนส่งทางบก (v01-v89)	720	430	681	393	175	90	4	1	3	1	4	1	0	0
2. อุบัติเหตุอื่นๆ	1700	1058	1650	1028	147	72	3	0	3	0	3	0	0	0
2.1 พลัด ตก หรือหล่น (W00-W19)	308	244	304	238	43	38	0	0	0	0	0	0	0	0
2.2 สัมผัสกับแรงเชิงกลวัตถุสิ่งของ (W20-W49)	729	261	701	255	70	14	0	0	0	0	0	0	0	0
2.3 สัมผัสกับแรงเชิงกลของสัตว์/คน (W50-W64)	542	445	524	433	7	9	1	0	1	0	1	0	0	0
2.4 การตกน้ำ จมน้ำ (W65-W74)	6	1	6	1	1	1	2	0	2	0	2	0	0	0
2.5 การกลืนการหายใจ (W75-W84)	1	2	1	2	0	0	0	0	0	0	0	0	0	0
2.6 สัมผัสกระแสไฟฟ้า รังสี อุณหภูมิ (W85-99)	4	2	4	2	3	0	0	0	0	0	0	0	0	0
2.7 สัมผัสควัน ไฟ และเปลวไฟ (X00-X09)	1	1	1	1	0	1	0	0	0	0	0	0	0	0
2.8 สัมผัสความร้อน ของร้อน(X10-X19)	12	20	12	20	7	4	0	0	0	0	0	0	0	0
2.9 สัมผัสพิษจากสัตว์หรือพืช(X20-X29)	89	80	89	74	16	5	0	0	0	0	0	0	0	0
2.10 สัมผัสพลังงานจลน์จากรถมอเตอร์ (X30-X39)	0	1	0	1	0	0	0	0	0	0	0	0	0	0
2.11 สัมผัสพิษและสารอื่นๆ (X40-X49)	5	0	5	0	0	0	0	0	0	0	0	0	0	0
2.12 การออกแรงเกิน (X50-X57)	2	0	2	0	0	0	0	0	0	0	0	0	0	0
2.13 สัมผัสกับสิ่งไม่ทราบแน่ชัด (X58-X59)	1	1	1	1	0	0	0	0	0	0	0	0	0	0
3. ทำร้ายตัวเองด้วยวิธีต่าง ๆ (X60-X84)	15	7	15	6	4	3	5	0	5	0	5	0	0	0
4. ถูกทำร้ายด้วยวิธีต่างๆ (X85-Y09)	141	60	134	60	33	10	2	0	2	0	2	0	0	0
5. บาดเจ็บโดยไม่ทราบเจตนา (Y10-Y33)	28	8	27	8	3	0	0	0	0	0	0	0	0	0
6. ดำเนินการทางกฎหมาย/สงคราม (Y35-Y36)	0	0	0	0	0	0	0	0	0	0	0	0	0	0
7. ไม่ทราบทั้งสาเหตุและเจตนา (Y34)	14	7	14	7	0	0	0	0	0	0	0	0	0	0
รวม	2618	1570	2521	1502	362	175	14	1	13	1	14	1	0	0

จากตารางที่ 3 - ผู้บาดเจ็บจากอุบัติเหตุทั้งหมด 4,188 คน (ที่อยู่จังหวัดอื่น 3.9%), Admit 537 คน (12.8 %), รักษาภูเลากลับบ้าน (86.9%), เสียชีวิต 15 คน (0.2%)

- ผู้บาดเจ็บจากอุบัติเหตุจราจร 1,150 คน คิดเป็นอัตราป่วย 87.91 ต่อแสนประชากร (จังหวัดอื่น 1 คน) Admit 265 คน ร้อยละ 23.0 และเสียชีวิต 5 คน คิดเป็นอัตราตาย 0.38 ต่อแสนประชากร

สัดส่วนของผู้บาดเจ็บและเสียชีวิตจากอุบัติเหตุจราจร จำแนกตามสาเหตุ 19 สาเหตุ



ข้อมูลผู้บาดเจ็บและเสียชีวิตจากการทำร้ายตัวเองด้วยวิธีต่างๆ (รหัส X60-X84 ตาม ICD-10)

จากรายงานการบาดเจ็บและเสียชีวิตจากอุบัติเหตุ 19 สาเหตุ

เดือนสิงหาคม 2553

มีผู้บาดเจ็บ จำนวน 22 คน จำแนกเป็น ชาย 15 คน / หญิง 7 คน
Admit ใน รพ. จำนวน 7 คน จำแนกเป็น ชาย 4 คน / หญิง 3 คน
เสียชีวิต จำนวน 5 คน (ชาย) ใช้วิธีโดย ใช้เครื่องผูกมัดทุกราย
ส่วนรายที่ทำร้ายตัวเองไม่สำเร็จ ใช้วิธี กินยา และสารเคมี

ข้อมูลผู้เสียชีวิตจากการทำร้ายตัวเอง

อ.เมือง 3 ราย

- รายที่ 1 ชายไทย อายุ 57 ปี มีประวัติป่วยเป็นมะเร็งตับ มีภาวะวิตกกังวลและเครียดจากการเจ็บป่วย
ใช้วิธีผูกคอ สถานที่ที่บ้านหลังวิทยาลัยเทคนิคร้อยเอ็ด ต.ในเมือง อ.เมืองร้อยเอ็ด
- รายที่ 2 ชายไทย อายุ 33 ปี มีประวัติดื่มสุราจนเป็นพิษสุราเรื้อรัง (Alcoholism) มีภาวะเครียด
(Alcoholic psychosis) รับยาที่โรงพยาบาลร้อยเอ็ดเป็นประจำ ที่คลินิกจิตเวช
ใช้วิธีผูกคอ สถานที่ที่บ้าน ที่อยู่ บ้านเหล่ากล้วย ต.เหนือเมือง อ.เมืองร้อยเอ็ด
- รายที่ 3 ชายไทย อายุ 56 ปี มีภาวะวิตกกังวลและเครียดจากการเจ็บป่วยด้วยโรคเรื้อรัง
ใช้วิธีผูกคอ สถานที่ที่บ้านที่อยู่ บ้านหนองบอน ต.ขอนแก่น อ.เมืองร้อยเอ็ด

อ.โพนทอง 2 ราย

- รายที่ 1 ชายไทย อายุ 21 ปี มีประวัติใช้สารเสพติด มีคดีถูกจับยาบ้า
ใช้วิธีผูกคอ สถานที่ในห้องขัง สถานีตำรวจภูธรอำเภอโพนทอง
- รายที่ 2 ชายไทย อายุ 65 ปี มีประวัติป่วยด้วยโรคเรื้อรัง เข้ารับการรักษาที่โรงพยาบาลโพนทอง
เป็นประจำ ด้วยโรคเบาหวาน หอบหืด ผู้ป่วยตาบอดจากภาวะแทรกซ้อนของโรคเบาหวาน
มีภาวะวิตกกังวลและเครียดจากการเจ็บป่วย อาศัยอยู่กับลูกสาว
ใช้วิธีผูกคอ สถานที่ที่บ้าน ขณะที่ลูกสาวไปทำนาในช่วงกลางวัน

ศูนย์ระบาดวิทยา สำนักงานสาธารณสุขจังหวัดร้อยเอ็ด

โทร 0-4351-1754 ต่อ 117, 0-4351-5206, 08-6456-2792 โทรสาร 0-4351-1087

www.epidroiect@yahoo.com