

สถานการณ์อุบัติเหตุจังหวัดร้อยเอ็ด เดือนพฤษภาคม 2553

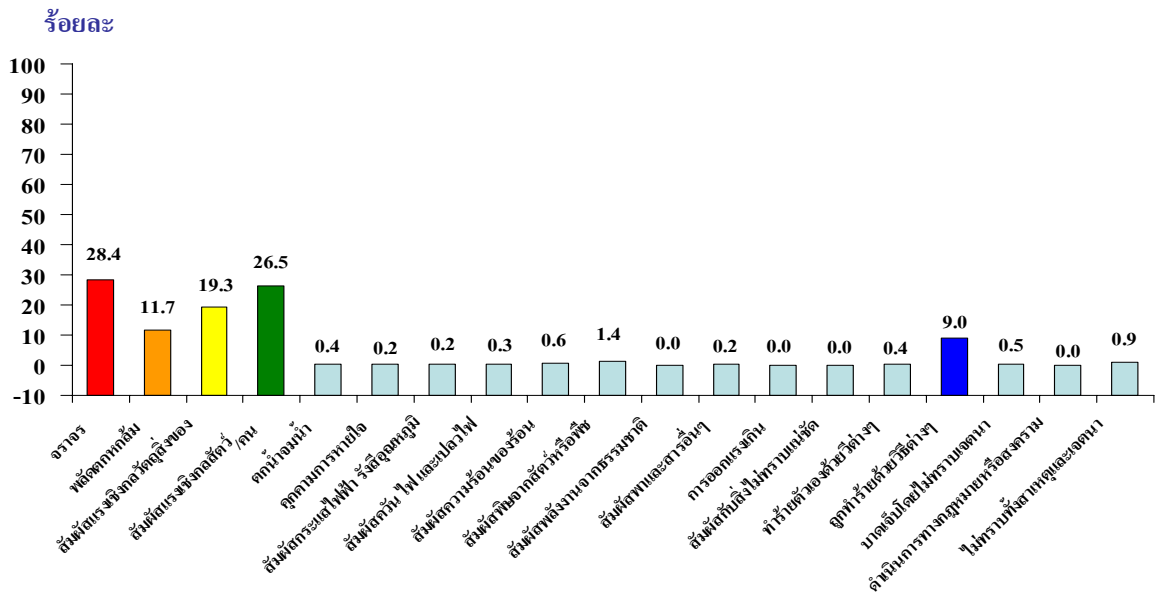
สำนักงานสาธารณสุขจังหวัดร้อยเอ็ด

(ผู้บาดเจ็บและเสียชีวิตจากอุบัติเหตุขนส่งและอื่นๆ 19 สาเหตุ ที่เข้ารับการรักษาพยาบาลใน รพ. สังกัดกระทรวงสาธารณสุข)

ผู้บาดเจ็บรวมทั้งหมด (19 สาเหตุ)	4,552 คน	(ชาย 2,992 คน / หญิง 1,560 คน)
เสียชีวิต	10 คน	(ชาย 8 คน / หญิง 2 คน)
ผู้บาดเจ็บที่มีที่อยู่จังหวัดอื่น	238 คน	(ชาย 149 คน / หญิง 89 คน)
ผู้บาดเจ็บที่เข้ารับรักษาเป็นผู้ป่วยใน	618 คน	(ชาย 499 คน / หญิง 119 คน) ร้อยละ 13.6

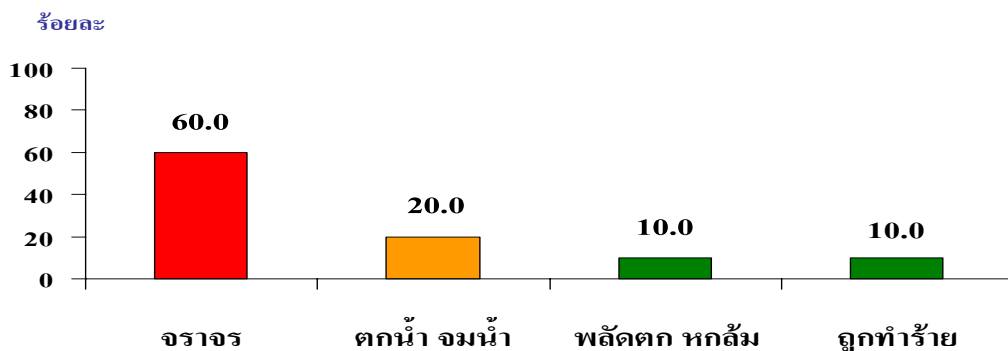
จำแนกตามสาเหตุของการบาดเจ็บ 19 สาเหตุ ดังนี้

สาเหตุการบาดเจ็บจากอุบัติเหตุ 19 สาเหตุ เดือนพฤษภาคม 2553
 บาดเจ็บทั้งหมด 4,552 คน (ชาย=2:1) / ที่อยู่ในจังหวัดอื่น 238 คน ร้อยละ 5.2



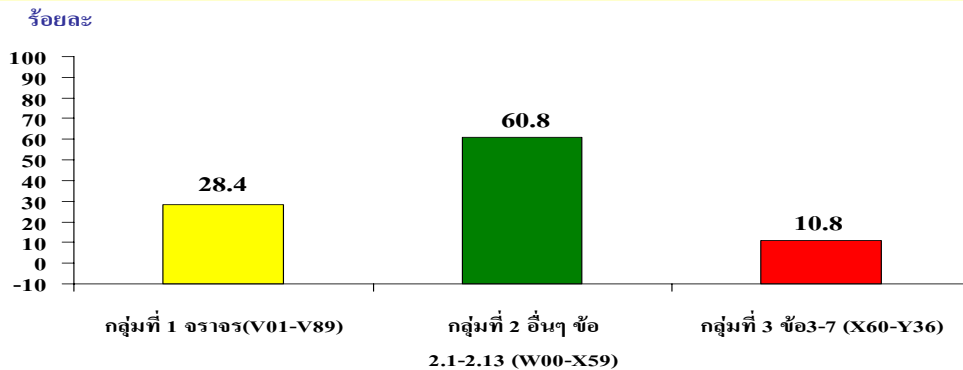
จำแนกตามสาเหตุของการเสียชีวิต ดังนี้

สาเหตุของการเสียชีวิตจากอุบัติเหตุ 19 สาเหตุ
 เสียชีวิต 10 คน ใน 4 สาเหตุ



จำแนกตามกลุ่มของการบาดเจ็บเป็น 3 กลุ่ม ดังนี้

บาดเจ็บจากอุบัติเหตุ 19 สาเหตุ จำแนกตามกลุ่มของการบาดเจ็บเป็น 3 กลุ่ม



- กลุ่มที่ 1** บาดเจ็บจากอุบัติเหตุจราจร (ข้อ 1 รหัส V01-V89) จำนวน 1,294 คน (ชาย 913 คน / หญิง 381 คน) อัตราป่วย 98.89 ต่อแสน ปชก. เข้ารักษาเป็นผู้ป่วยใน 293 คน(ชาย 236 คน/หญิง 57 คน)ร้อยละ22.6 ผู้บาดเจ็บที่มีที่อยู่จังหวัดอื่น 72 คน (ชาย 48 คน/หญิง 24 คน) เสียชีวิต 6 คน (ชาย 4 / หญิง 2) อัตราตาย 0.46 ต่อแสน ปชก.
- กลุ่มที่ 2** อุบัติเหตุอื่นๆ (ข้อ 2.1-2.13 รหัส W00-X59) จำนวน 2,767 คน (ชาย 1,680 คน / หญิง 1,087 คน) เสียชีวิต 3 คน (ชาย 3)
- กลุ่มที่ 3** บาดเจ็บจากการทำร้ายตัวเอง,ถูกทำร้าย,บาดเจ็บโดยไม่ทราบเจตนา,บาดเจ็บจากการดำเนินการทางกฎหมายหรือสงครามและบาดเจ็บโดยไม่ทราบทั้งสาเหตุและเจตนา (ข้อ 3-7 รหัส X60-Y36) บาดเจ็บรวม 491 คน (ชาย 399 คน / หญิง 92 คน) เสียชีวิต 1 คน (ชาย 1)

ศูนย์ระบาดวิทยา สำนักงานสาธารณสุขจังหวัดร้อยเอ็ด

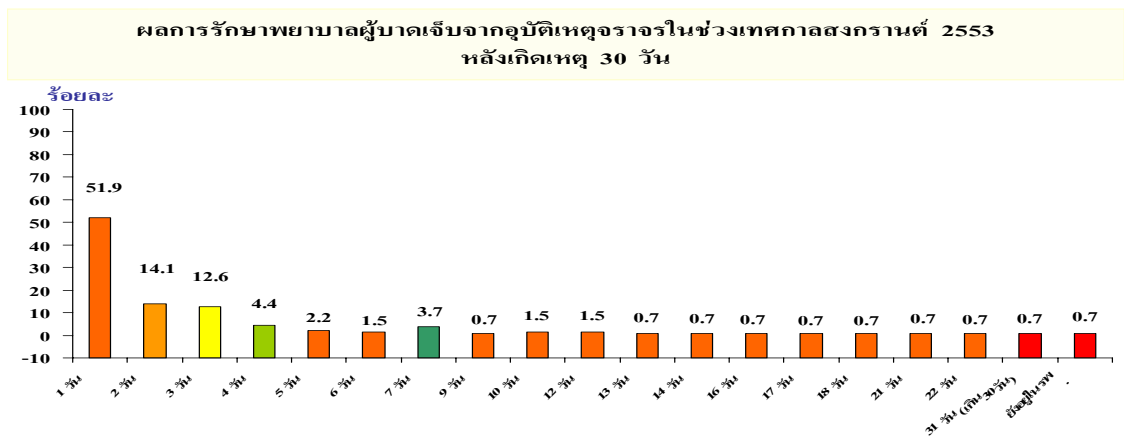
โทร 0-4351-1754 ต่อ 117 , 0-4351-5206 , 08-6456-2792 โทรสาร 0-4351-1087

epidroietyahoo.com

สรุปผลการติดตามการรักษาพยาบาลผู้ป่วยเจ็บจากอุบัติเหตุจราจรในช่วงเทศกาลสงกรานต์ปี 2553
 ที่เข้ารับการรักษาในโรงพยาบาลและส่งต่อเพื่อการรักษา หลังเกิดเหตุ 30 วัน

ศูนย์ระบาศาวิชา สำนักงานสาธารณสุขจังหวัดร้อยเอ็ด ได้ติดตามผลการรักษาพยาบาลผู้ป่วยเจ็บจากอุบัติเหตุจราจรในช่วงเทศกาลสงกรานต์ปี 2553 หลังเกิดเหตุ 30 วัน ที่เข้ารับการรักษาในโรงพยาบาลและส่งต่อเพื่อการรักษา โดยติดตามตรวจสอบข้อมูลในโรงพยาบาลทุกแห่ง ผลการรักษา และบันทึกข้อมูลแก้ไขเพิ่มเติมในระบบรายงานของกระทรวงสาธารณสุข สรุปได้ดังนี้

ผู้ป่วยเจ็บจากอุบัติเหตุจราจรในช่วงเทศกาลสงกรานต์ ที่เข้านอนพักรักษาในโรงพยาบาล รวมทั้งสิ้นจำนวน 135 คน (จำแนกเป็น Admit 69 คน ร้อยละ 12.9 และรับ Refer 66 คน ร้อยละ 12.4) ผลการรักษา ทุเลา/กลับบ้านแล้ว จำนวน 133 คน คิดเป็นร้อยละ 98.6 / รักษาเกิน 30 วัน (นอน 31 วัน) จำนวน 1 คน ร้อยละ 0.7 และยังรักษาในโรงพยาบาล 1 คน ร้อยละ 0.7 (Admit ที่ตึกผู้ป่วยหนักศัลยกรรม รพ.ร้อยเอ็ด)



ตารางผลการติดตามการรักษาพยาบาลผู้ป่วยเจ็บช่วงเทศกาลสงกรานต์ปี 2553 หลังเกิดเหตุ 30 วัน

ที่	จำนวนวันที่รักษา	ผู้ป่วยเจ็บ (คน)	ร้อยละ	ผลการรักษา
1	1	70	51.9	ทุเลา / กลับบ้าน
2	2	19	14.1	ทุเลา / กลับบ้าน
3	3	17	12.6	ทุเลา / กลับบ้าน
4	4	6	4.4	ทุเลา / กลับบ้าน
5	5	3	2.2	ทุเลา / กลับบ้าน
6	6	2	1.5	ทุเลา / กลับบ้าน
7	7	5	3.7	ทุเลา / กลับบ้าน
8	9	1	0.7	ทุเลา / กลับบ้าน
9	10	2	1.5	ทุเลา / กลับบ้าน
10	12	2	1.5	ทุเลา / กลับบ้าน
11	13	1	0.7	ทุเลา / กลับบ้าน
12	14	1	0.7	ทุเลา / กลับบ้าน
13	16	1	0.7	ทุเลา / กลับบ้าน
14	17	1	0.7	ทุเลา / กลับบ้าน
15	18	1	0.7	ทุเลา / กลับบ้าน
16	21	1	0.7	ทุเลา / กลับบ้าน
17	22	1	0.7	ทุเลา / กลับบ้าน
18	31	1	0.7	เกิน 30 วัน ทุเลา/กลับบ้าน
19	0	1	0.7	ตึก ICU ศัลยฯ รพ.ร้อยเอ็ด
รวม		135	100	